

東勢-豐原生活圈快速道路(第三標-石岡土牛段工程)
施工階段環境友善自主檢查表(施工廠商填寫)

檢查日期: 114.11.10	施工進度: 85.99%	預定完工日期: 115.7.10	
編號	檢查項目	執行成效	執行狀況說明
1	「迴避」-保留灘地次生林帶、高草叢及草澤，將其標示為敏感區，施工中以警示帶、圍欄或菱形網圍設，予以迴避，避免人員、機具、施工材料進入，降低人為干擾。	<input checked="" type="checkbox"/> 已執行 <input type="checkbox"/> 執行不足 <input type="checkbox"/> 未執行	已設置圍網予以迴避
2	「減輕」-於裸露地與土方放置區設置防塵網，減少引起揚塵量，並持續監測與維持空氣品質。	<input checked="" type="checkbox"/> 已執行 <input type="checkbox"/> 執行不足 <input type="checkbox"/> 未執行	已設置防塵網減少揚塵
3	「減輕」-定時於施工便道、道路及工程機具灑水，並設置洗車台供進出工區之車輛清洗，避免工區外發生揚塵。	<input checked="" type="checkbox"/> 已執行 <input type="checkbox"/> 執行不足 <input type="checkbox"/> 未執行	已定時進行灑水作業
4	「減輕」-工程器具與廢棄物堆置於固定區域，機具應注意保養維護防止漏油，避免土壤受污染。	<input checked="" type="checkbox"/> 已執行 <input type="checkbox"/> 執行不足 <input type="checkbox"/> 未執行	已將工程器具及廢棄物堆置於固定區域
5	「減輕」-施工時間請集中上午9點至下午5點前施工，避免夜間施工，高噪音機具避免同時施工，降低噪音及震動對生物影響。	<input checked="" type="checkbox"/> 已執行 <input type="checkbox"/> 執行不足 <input type="checkbox"/> 未執行	施工時間已作調整
(依生態檢核團隊建議，滾動新增檢查項目)		<input type="checkbox"/> 已執行 <input type="checkbox"/> 執行不足 <input type="checkbox"/> 未執行	
異常狀況處理			
異常狀況類型	<input type="checkbox"/> 施工範圍超過原設計 <input type="checkbox"/> 構造物開挖面過大 <input type="checkbox"/> 生態保護目標異常 <input type="checkbox"/> 植被剷除 <input type="checkbox"/> 動物暴斃 <input type="checkbox"/> 施工便道開設過大 <input type="checkbox"/> 環保團體或在地居民陳情事件 <input type="checkbox"/> 其他_____		
狀況提報人(單位/職稱)	異常狀況發現日期	民國 年 月 日	
異常狀況說明	解決對策		
備註 本表於工程期間，由施工廠商填寫，並拍照記錄保全對象照片。 如發現異常，保留對象發生損傷、斷裂、搬動、移除、干擾、破壞、衰弱或死亡等異常狀況，請註明敘述處理方式，第一時間通報主辦機關。 完工後連同竣工資料一併提供主辦機關。			

施工廠商

單位職稱: 工地主任

姓名/簽章: 趙景恒

監造廠商

單位職稱: 監造主任

姓名/簽章: 盧任頌



生態檢核團隊

單位職稱: 工程師

姓名/簽章: 李京樺

施工階段環境友善自主檢查表附圖

生態保全措施照片(拍攝檢查日期:114年11月10日)



項目 1	「迴避」-保留灘地次生林帶、高草叢及草澤，將其標示為敏感區，施工中以警示帶、圍欄或菱形網圍設，予以迴避，避免人員、機具、施工材料進入，降低人為干擾。
說明	已將其架設圍網，保留灘地次生林帶、高草叢及草澤，將其標示為敏感區。
照片	
項目 2	「減輕」-於裸露地與土方放置區設置防塵網，減少引起揚塵量，並持續監測與維持空氣品質。
說明	有定期檢視於裸露地與土方放置區設置防塵網，減少引起揚塵量，並持續監測與維持空氣品質。
照片	

附註：

1. 請依各項生態保育/友善措施之說明及施工前照片提供施工段照片，照片須完整呈現執行範圍及內容，盡可能由同一位置同一角度拍攝。
2. 表格欄位不足可自行增加。

施工階段環境友善自主檢查表附圖

生態保全措施照片(拍攝檢查日期 :114 年 11 月 10 日)


項目 3	「減輕」-定時於施工便道、道路及工程機具灑水，並設置洗車台供進出工區之車輛清洗，避免工區外發生揚塵。
說明	有確實定時於施工便道、道路及工程機具灑水，並設置洗車台供進出工區之車輛清洗，避免工區外發生揚塵。
照片	
項目 4	「減輕」-工程器具與廢棄物堆置於固定區域，機具應注意保養維護防止漏油，避免土壤受污染。
說明	有確實將工程器具與廢棄物堆置於固定區域，機具應注意保養維護防止漏油，避免土壤受污染。
照片	

附註：

1. 請依各項生態保育/友善措施之說明及施工前照片提供施工段照片，照片須完整呈現執行範圍及內容，盡可能由同一位置同一角度拍攝。
2. 表格欄位不足可自行增加。

施工階段環境友善自主檢查表附圖

生態保全措施照片(拍攝檢查日期 :114 年 11 月 10 日)

項目 5	「減輕」-施工時間請集中上午9點至下午5點前施作，避免夜間施工，高噪音機具避免同時施作，降低噪音及震動對生物影響。
說明	已將機具集中管制於施工時間請集中上午9點至下午5點前施作，避免夜間施工，高噪音機具避免同時施作，降低噪音及震動對生物影響。
照片	
項目	
說明	
照片	

附註：

1. 請依各項生態保育/友善措施之說明及施工前照片提供施工段照片，照片須完整呈現執行範圍及內容，盡可能由同一位置同一角度拍攝。
2. 表格欄位不足可自行增加。